

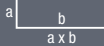









# TV 300



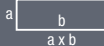







# TV 350



## TV 300

								
	100	90	80 x 140	kW	rpm	mm	mm	kg
	90	80	70 x 100	4	5100	150	ø 300	115

## TV 350

								
	115	108	90 x 140	kW	rpm	mm	mm	kg
	105	95	90 x 100	5,5	4300	150	ø 350	145



## CARATTERISTICHE TECNICHE

- Troncatrice a disco manuale per il taglio di metalli
- Testa girevole 45° a destra e a sinistra
- Albero porta disco montato su cuscinetti
- Perno a cerniera con bussola eccentrica registrabile
- Fermo barra
- Chiavi di servizio
- Libretto istruzioni per l'uso e lista ricambi
- Comando a bassa tensione a norme internazionali
- Dimensioni d'ingombro:  
860 mm x 980 mm x 950 mm

### Accessori a richiesta:

- Morsa a bloccaggio rapido
- Morsa pneumatica con comando a pedale
- Piedestallo in lamiera



## TECHNICAL DATA

- Manual circular saw for metal cutting
- Movable head 45° right and left
- Blade holder shaft on bearings
- Hinged pivot with adjustable eccentric bush
- Bar stop
- Service tools
- Instruction manual and spare parts list
- Low voltage control according to international regulations
- Overall dimensions:  
860 mm x 980 mm x 950 mm

### Accessories upon request:

- Quick locking vice
- Pneumatic vice with pedal control
- Steel pedestal



## CARACTÉRISTIQUES TECHNIQUES

- Tronçonneuse à disque pour la coupe des métaux
- Tête pivotante 45° à droite et à gauche
- Arbre porte-lame sur roulements
- Fourreau excentrique réglable monté sur tourillon à charnières
- Butée
- Clefs de service
- Manuel d'instruction et liste des pièces détachées
- Commande à basse tension conforme aux normes internationales
- Dimensions hors-tout:  
860 mm x 980 mm x 950 mm

### Accessoires sur demande:

- Etau à serrage rapide
- Etau pneumatique avec commande à pedale
- Socle en tôle



## TECHNISCHE MERKMALE

- Manuell bedienbare Metalkreisssäge zum Schneiden von Metallen
- Drehbarer Kopf, 45° nach links und rechts
- Auf Lager montierte Scheibenwelle
- Scarnierstift mit einstellbarer exzentrischer Buchse
- Stangensperre
- Bedienungsschlüssel
- Bedienungsanleitung und Ersatzteilliste
- Steuerung mit Unterspannung entsprechend den internationalen Normen
- Stellflächenmaße:  
860 mm x 980 mm x 950 mm

### Zubehör auf Anfrage:

- Schraubstock mit Schnellspannung
- Pneumatischer Schraubstock mit Pedalsteuerung
- Gestell aus Blech



## CARACTERÍSTICAS TÉCNICAS

- Cortadora de disco manual para corte de metales
- Cabezal giratorio 45° a derecha y izquierda
- Arbol porta disco montado sobre cojinetes
- Pasador de bisagra con buje excéntrico ajustable
- Tope barra
- Llaves de servicio
- Folleto de instrucciones para el uso y lista de piezas de recambio
- Dimensiones exteriores máximas:  
860 mm x 980 mm x 950 mm

### Accesorios a pedido:

- Mordaza de bloqueo rápido
- Mordaza neumática
- Pedestal de chapa